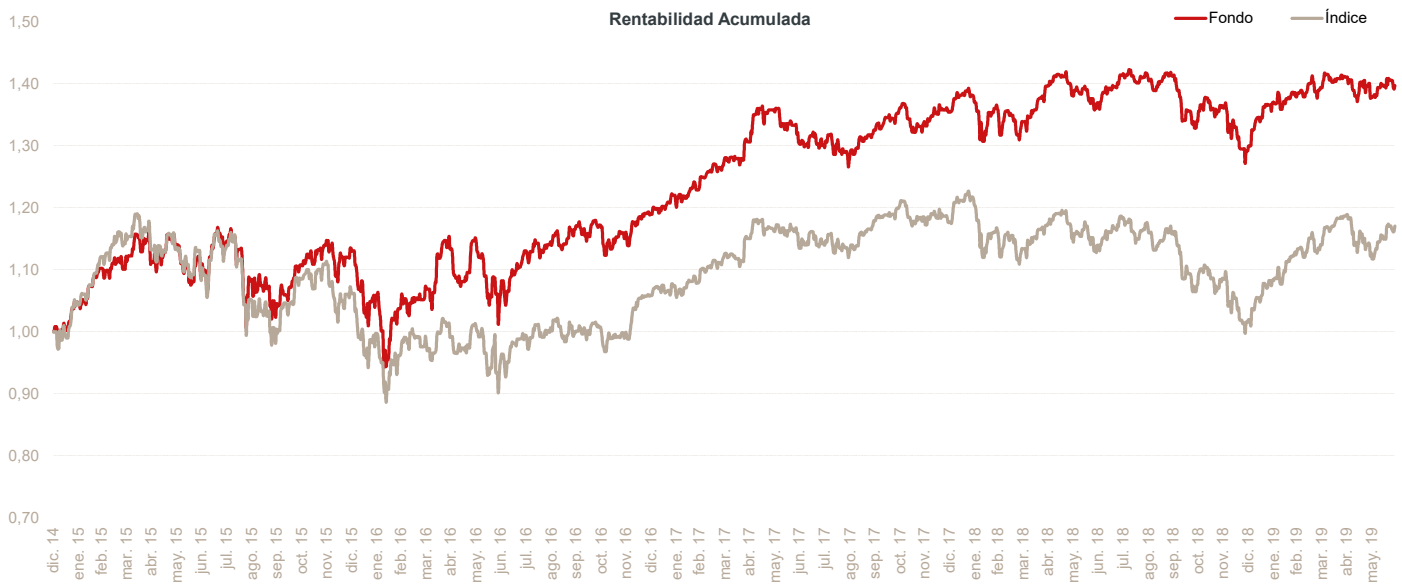


Fondo de renta variable europea invertido siempre al 100%. Con una estrategia completamente sistemática, pretende batir a su índice MSCI Europe ex UK mediante un proceso de construcción de cartera, donde se buscan acciones con buen comportamiento en términos de rentabilidad / riesgo, y se tiene en cuenta la correlación entre las mismas.

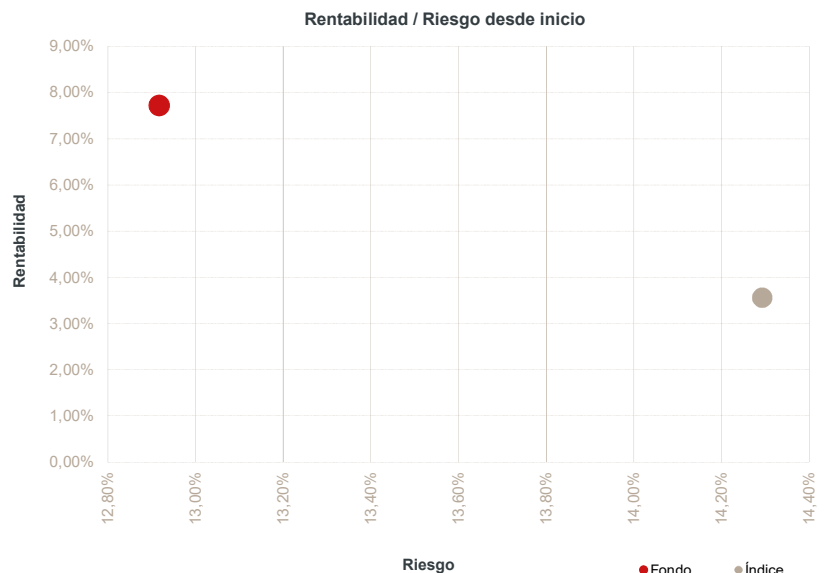
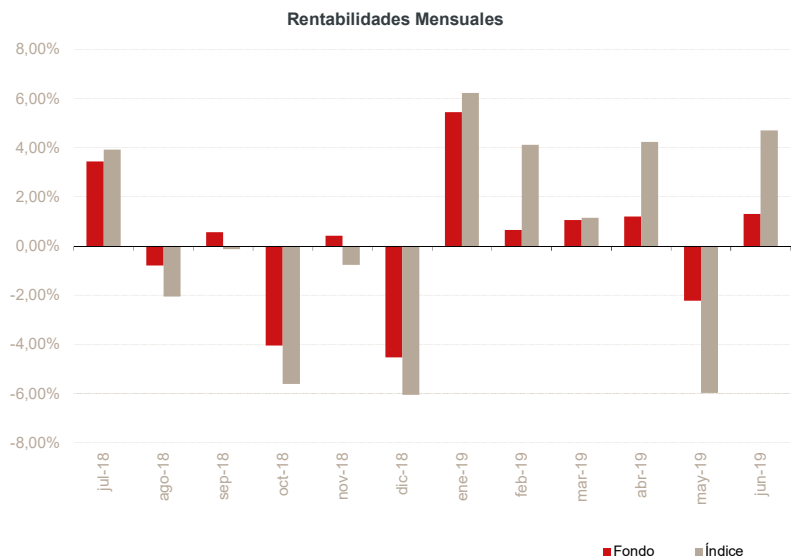


Rentabilidades mensuales					
Mes	2015	2016	2017	2018	2019
Enero	4,60%	-6,35%	0,94%	1,16%	5,44%
Febrero	5,36%	-1,48%	2,71%	-0,98%	0,65%
Marzo	1,02%	2,58%	3,82%	-1,32%	1,06%
Abril	-0,10%	5,97%	2,01%	4,36%	1,21%
Mayo	2,42%	0,99%	3,69%	-1,20%	-2,23%
Junio	-4,72%	-7,05%	-3,81%	-0,81%	1,30%
Julio	5,58%	6,22%	-0,43%	3,44%	
Agosto	-5,38%	0,79%	-0,86%	-0,79%	
Septiembre	-3,62%	2,76%	3,05%	0,56%	
Octubre	5,90%	-0,19%	2,71%	-4,05%	
Noviembre	3,65%	-0,67%	-1,65%	0,41%	
Diciembre	-1,47%	2,51%	1,17%	-4,53%	
RA* fondo	13,00%	5,26%	13,85%	-4,06%	7,51%
RA* índice	6,14%	-0,27%	11,12%	-13,36%	14,81%

*RA: rentabilidad anual

	Fondo	Índice
Rentabilidad anualizada desde inicio	7,72%	3,56%
Rentabilidad YTD (año actual)	7,51%	14,81%
Rentabilidad últimos 12 meses	2,72%	3,77%
Rentabilidad últimos 30 días	1,47%	4,27%
Rentabilidad total desde inicio	39,69%	17,00%
Volatilidad anualizada	12,92%	14,29%
Ratio de Sharpe	0,58	
Beta	0,81	
Correlación	0,89	

Datos del fondo	
Nombre del fondo:	DIP European Equities FUND
Código ISIN:	LU1033775955
Código Bloomberg:	DIPEEQ LX
Fecha de inicio:	10/03/2014
Manco:	Adepa
Gestora:	A&G Fondos
Auditor:	PWC
Domicilio:	Luxemburgo
Liquidez:	Diaria
Divisa:	EUR
Custodio:	KBL
Comisión de gestión:	1,50%
Comisión de éxito:	10%
Índice:	MSCI Europe x UK Local



Datos a 28 de junio de 2019
Fuente: Bloomberg

El presente documento contiene exclusivamente información relativa a cifras y hechos del mercado. La presente documentación no propone, sugiere ni recomienda estrategias de inversión o tomas de decisión sobre valores o instrumentos financieros, no contiene valoraciones o juicios de valor sobre decisiones de inversión, ni constituye un informe de inversiones, un análisis financiero u otra forma de recomendación general relativa a operaciones sobre instrumentos financieros, su precio, su valor presente o futuro o a sus emisores, elaborada con sujeción a las disposiciones normativas orientadas a promover la independencia de los informes de inversiones. Queda prohibida su transmisión a terceros, copia o reproducción sin el consentimiento previo y expreso de A&G.