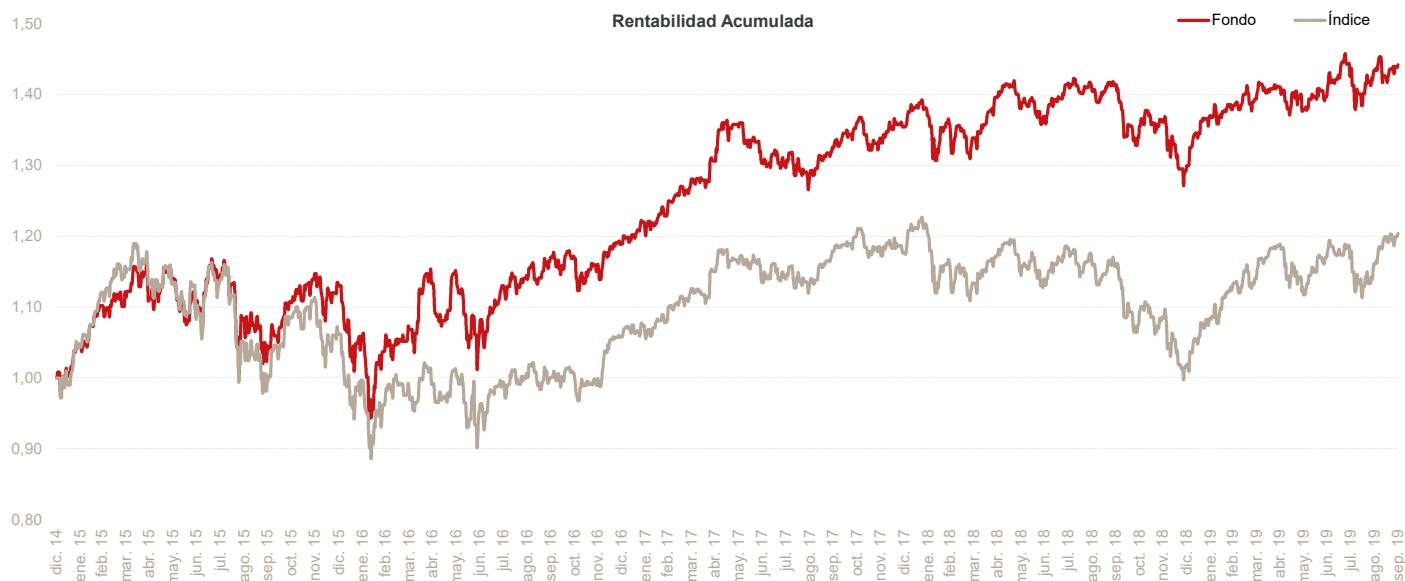


Fondo de renta variable europea invertido siempre al 100%. Con una estrategia completamente sistemática, pretende batir a su índice MSCI Europe\* mediante un proceso de construcción de cartera, donde se buscan acciones con buen comportamiento en términos de rentabilidad / riesgo, y se tiene en cuenta la correlación entre las mismas.



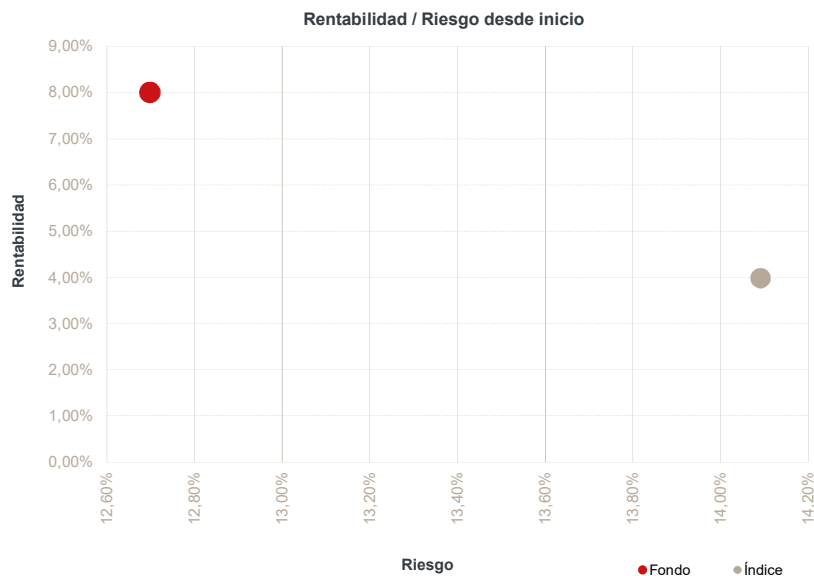
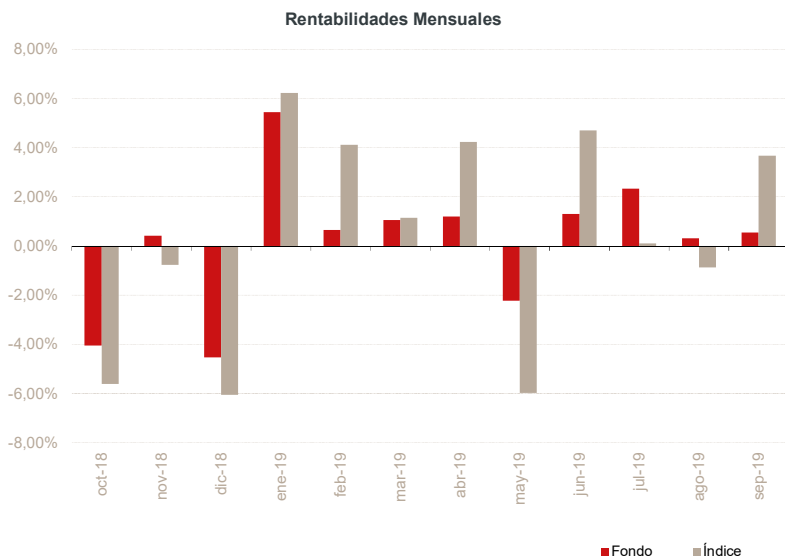
(\*): Since 01/09/2019 the benchmark has changed from MSCI Europe ex UK to MSCI Europe.

Rentabilidades mensuales					
Mes	2015	2016	2017	2018	2019
Enero	4,60%	-6,35%	0,94%	1,16%	5,44%
Febrero	5,36%	-1,48%	2,71%	-0,98%	0,65%
Marzo	1,02%	2,58%	3,82%	-1,32%	1,06%
Abril	-0,10%	5,97%	2,01%	4,36%	1,21%
Mayo	2,42%	0,99%	3,69%	-1,20%	-2,23%
Junio	-4,72%	-7,05%	-3,81%	-0,81%	1,30%
Julio	5,58%	6,22%	-0,43%	3,44%	2,33%
Agosto	-5,38%	0,79%	-0,86%	-0,79%	0,31%
Septiembre	-3,62%	2,76%	3,05%	0,56%	0,55%
Octubre	5,90%	-0,19%	2,71%	-4,05%	
Noviembre	3,65%	-0,67%	-1,65%	0,41%	
Diciembre	-1,47%	2,51%	1,17%	-4,53%	
<b>RA* fondo</b>	<b>13,00%</b>	<b>5,26%</b>	<b>13,85%</b>	<b>-4,06%</b>	<b>10,96%</b>
<b>RA* índice</b>	<b>6,14%</b>	<b>-0,27%</b>	<b>11,12%</b>	<b>-13,36%</b>	<b>18,12%</b>

\*RA: rentabilidad anual

	Fondo	Índice
Rentabilidad anualizada desde inicio	8,00%	3,98%
Rentabilidad YTD (año actual)	10,96%	18,12%
Rentabilidad últimos 12 meses	2,06%	3,95%
Rentabilidad últimos 30 días	0,55%	3,67%
Rentabilidad total desde inicio	44,17%	20,37%
Volatilidad anualizada	12,70%	14,09%
Ratio de Sharpe	0,63	
Beta	0,81	
Correlación	0,89	

Datos del fondo	
<b>Nombre del fondo:</b>	DIP European Equities FUND
<b>Código ISIN:</b>	(A) LU1033775955; (C) LU1931527839
<b>Código Bloomberg:</b>	(A) DIPEEQ LX; (C) DIPEEQ LX
<b>Fecha de inicio:</b>	10/03/2014
<b>Manco:</b>	Adepa
<b>Gestora:</b>	A&G Fondos
<b>Auditor:</b>	PWC
<b>Domicilio:</b>	Luxemburgo
<b>Liquidez:</b>	Diaria
<b>Divisa:</b>	EUR
<b>Custodio:</b>	KBL
<b>Comisión de gestión:</b>	(A) 1,5%; (C) 1,2%
<b>Comisión de éxito:</b>	(A and C) 10%
<b>Índice:</b>	MSCI Europe LC



Datos a 30 de septiembre de 2019  
Fuente: Bloomberg

El presente documento contiene exclusivamente información relativa a cifras y hechos del mercado. La presente documentación no propone, sugiere ni recomienda estrategias de inversión o tomas de decisión sobre valores o instrumentos financieros, no contiene valoraciones o juicios de valor sobre decisiones de inversión, ni constituye un informe de inversiones, un análisis financiero u otra forma de recomendación general relativa a operaciones sobre instrumentos financieros, su precio, su valor presente o futuro o a sus emisores, elaborada con sujeción a las disposiciones normativas orientadas a promover la independencia de los informes de inversiones. Queda prohibida su transmisión a terceros, copia o reproducción sin el consentimiento previo y expreso de A&G.